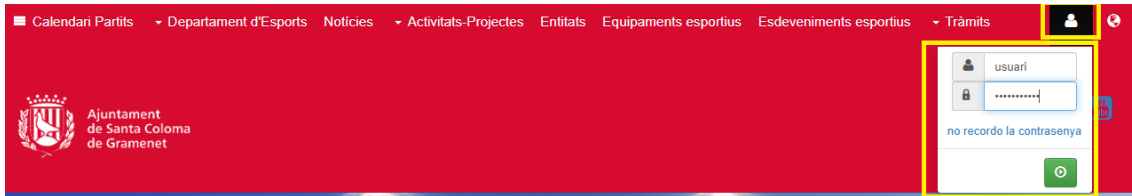


CONFIGURACIÓ INICIAL PERFIL WEB ENTITAT

El primer que heu de fer és iniciar sessió amb el vostre usuari i contrasenya. Aquest l'heu d'haver rebut al vostre correu electrònic, si no, poseu-vos en contacte amb activitasesports@gramenet.cat



Si no recordeu la contrasenya, heu de fer clic a “no recordo la contrasenya” i seguir els passos.



Amb la sessió iniciada, feu clic a la roda dentada i accediu a “Àrea privada”.



Dirigiu-vos a “Gestió entitat”.



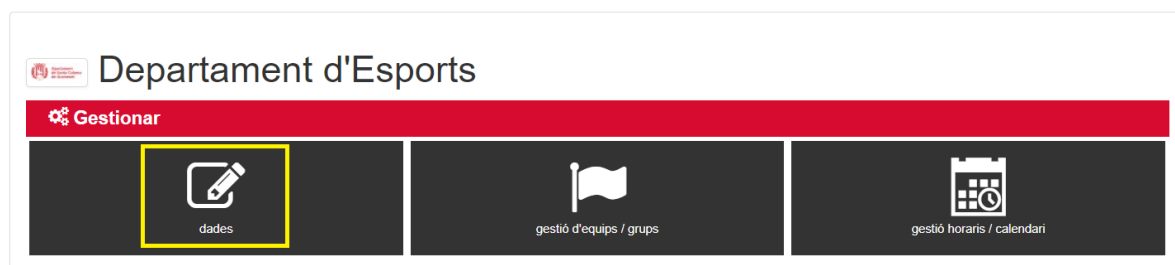
Ara ja esteu dins del **menú de gestió** del vostre perfil.

1. ACTUALITZACIÓ DE DADES

Aquest apartat és fonamental per tenir les dades de la vostra entitat actualitzades, només visibles pel Departament d'Esports. El procés és el següent:

Dins del menú de gestió del vostre perfil, feu clic a "Dades".

Gestió Entitat



En aquest apartat ompliu les dades bàsiques de l'entitat sol·licitades.

Falten dades

Dades a indicar per part de l'entitat

E-Mail

Any de fundació

CIF Entitat

Adreça Adreça <input type="text"/>	Adreça notificacions Adreça <input type="text"/>
C.Postal <input type="text"/>	C.Postal <input type="text"/>
Població <input type="text"/>	Població <input type="text"/>

A la part inferior hi ha un apartat per pujar la documentació sol·licitada.

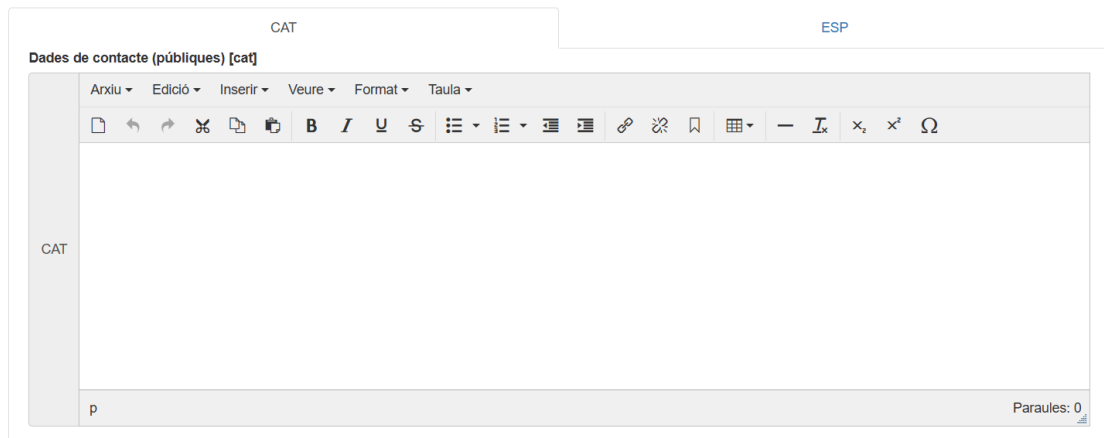
1- Número registre Generalitat 2- CIF

Arrosega els documents aquí
Formats acceptats: "pdf", "jpg" o "png"

o selecciona-les del disc

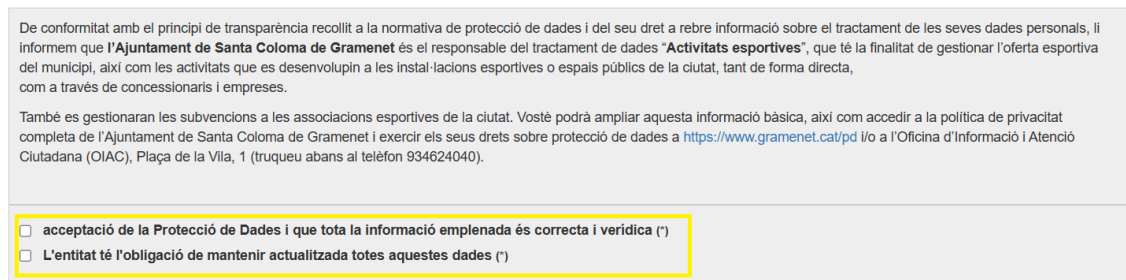
No se ha seleccionado ningún archivo

A continuació trobareu un apartat públic on indicar informació rellevant de contacte per a que qualsevol persona pugui rebre informació sobre la vostra entitat. Així doncs, la informació que introduïu en aquest requadre apareixerà quan alguna persona visiti el vostre perfil web.



The screenshot shows a web editor interface. At the top, there are language tabs for 'CAT' and 'ESP'. Below them is the title 'Dades de contacte (públiques) [cat]'. The editor has a menu bar with options: 'Arxiu', 'Edició', 'Inserir', 'Veure', 'Format', and 'Taula'. Below the menu is a toolbar with various icons for text formatting (bold, italic, underline, strikethrough), list creation, link management, and alignment. The main editing area is empty and has 'CAT' written vertically on the left side. At the bottom left of the editor is a 'P' icon, and at the bottom right is a word count 'Paraules: 0'.

Finalment, trobareu uns missatges d'acceptació i feu clic al botó per guardar-ho.



The screenshot shows a consent form with two paragraphs of text and two checkboxes. The first paragraph states: 'De conformitat amb el principi de transparència recollit a la normativa de protecció de dades i del seu dret a rebre informació sobre el tractament de les seves dades personals, li informem que l'Ajuntament de Santa Coloma de Gramenet és el responsable del tractament de dades "Activitats esportives", que té la finalitat de gestionar l'oferta esportiva del municipi, així com les activitats que es desenvolupin a les instal·lacions esportives o espais públics de la ciutat, tant de forma directa, com a través de concessionaris i empreses.' The second paragraph states: 'També es gestionaran les subvencions a les associacions esportives de la ciutat. Vostè podrà ampliar aquesta informació bàsica, així com accedir a la política de privacitat completa de l'Ajuntament de Santa Coloma de Gramenet i exercir els seus drets sobre protecció de dades a <https://www.gramenet.cat/pci> i/o a l'Oficina d'Informació i Atenció Ciutadana (OIAC), Plaça de la Vila, 1 (truqueu abans al telèfon 934624040).' Below the text are two checkboxes: **acceptació de la Protecció de Dades i que tota la informació emplenada és correcta i verídica (*)** and **L'entitat té l'obligació de mantenir actualitzada totes aquestes dades (*)**. The checkboxes and their labels are highlighted with a yellow border.



The screenshot shows a single button labeled 'Guardar' with a floppy disk icon, highlighted with a yellow border.

2. EQUIPS I INTEGRANTS

Aquest apartat ens donarà informació sobre el perfil de la vostra entitat.

Dins del **menú de gestió** del vostre perfil, feu clic a “Gestió d’equips / grups”.

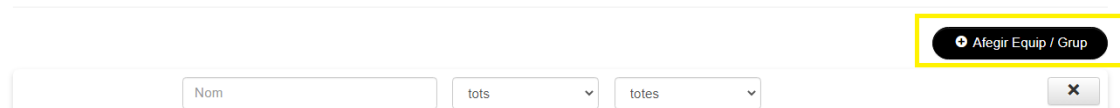
Gestió Entitat



En aquesta pantalla trobareu tot els equips que heu afegit. Per afegir un de nou, feu clic a “**Afegir Equip/Grup**”.

Departament d'Esports

Equips / Grups




Ompliu les dades de cada equip. El seleccionable “**Actiu**” permet mostrar o ocultar l’equip. Un cop omplertes les dades, feu clic en “**Guardar**”.

Aquesta imatge mostra el formulari de creació d'un nou equip. A la part superior, hi ha un menú de navegació amb opcions com "Calendari Partits", "Notícies", "Entitats", "Activitats-Projectes", "Equipaments esportius", "Esdeveniments esportius" i "Tràmits". A sota, hi ha el logotip de l'Ajuntament de Santa Coloma de Gramenet i una barra de navegació amb "Equipament de Santa Coloma de Gramenet", "Zona Privada", "Gestió Entitat", "Departament d'Esports" i "Equips / Grups". El formulari principal té tres botons de filtre: "Equips / Grups", "Tipus Equips / Grups" i "Entitat". Els camps del formulari són: "Tipus" (amb "Femení" seleccionat), "Nom" (camp buit), "Disciplina" (amb "sense especificar" seleccionat), "Categoria" (camp buit), "Logo" (camp buit) i "Imatge" (camp buit).

Control d'accés
 Actiu

Un cop guardat l'equip, en la part inferior apareixerà l'apartat **"Integrants"** on indicar el sexe,

edat i número d'esportistes de l'equip. Feu clic en el botó  per guardar-ho. Repetiu aquest procés per a cada edat d'integrants de la vostra entitat. En cas d'error podeu esborrar la franja fent clic a la icona vermella de la paperera. Si l'equip està format per integrants d'edats molt variades, podeu indicar franges de 5 en 5 anys. A continuació disposeu d'exemples de cada cas.

Integrants

Sexe	Edat	Quantitat	
home	13	10	[+]
home	12	10	
home	13	10	

Integrants

Sexe	Edat	Quantitat	
dona	30	10	[+]
dona	20	10	
dona	25	10	
dona	30	10	

Per editar un equip afegit, feu clic a la icona  .










Calendari Partits | Notícies | Entitats | Activitats-Projeccs | Equipaments esportius | Esdeveniments esportius | Tràmits

 Ajuntament de Santa Coloma de Gramenet

Equipament de Santa Coloma de Gramenet / Zona Privada / Gestió Entitat / Departament d'Esports / Equips / Grups

Departament d'Esports

Equips / Grups

ID	Nom ^	Tipus	Disciplina	Categoria	Actiu		
7	 Cadet Femení	Femení	Futbol	Cadet	<input checked="" type="checkbox"/>		
6	 Cadet Masculí	Masculí	Futbol	Cadet	<input checked="" type="checkbox"/>		
5	 Infantil Femení	Femení	Futbol	Infantil	<input checked="" type="checkbox"/>		

En aquest apartat busqueu l'equip i feu clic a la icona d'editar situada a la part dreta.

Equips / Grups

[+ Afegir Equip / Grup](#)

ID	Nom [▲]	Tipus	Disciplina	Categoria	Actiu	
90	1 Equip	Mixt			<input checked="" type="checkbox"/>	